

ΤΟΜΠΟΛΕΣ ΠΡΟΣΑΝΑΤΟΛΙΣΜΟΥ

ΕΛΕΝΗ Γ. ΚΟΝΤΟΠΟΥΛΟΥ

MSc Ειδική παιδαγωγός


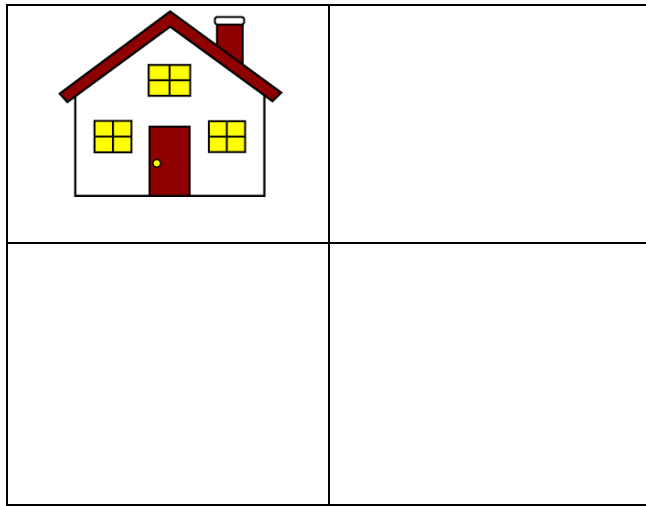
ΟΔΗΓΙΕΣ



Το παιδί παρατηρεί τον πίνακα αριστερά και αφού διαλέξει τις σωστές εικόνες καλείται να τις τοποθετήσει στα αντίστοιχα κουτάκια στον άδειο πίνακα δεξιά ή από κάτω.



Εάν θέλουμε μπορούμε να πλαστικοποιήσουμε τους πίνακες και τις κάρτες ξεχωριστά. Έτσι θα έχουμε ένα υλικό στην τάξη μας.


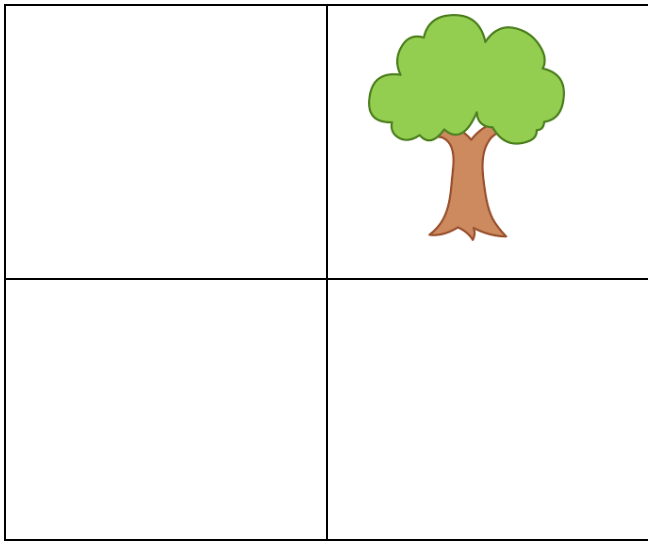
Στόχοι δραστηριότητας:



- Παρατηρητικότητα
- Συγκέντρωση
- Χωρικός προσανατολισμός
- Μαθηματικές έννοιες (πάνω – κάτω, αριστερά – δεξιά)
- Ανάπτυξη λεξιλογίου





































Κόβω τις εικόνες:

 www.pencilcase.edu.gr	 www.pencilcase.edu.gr	 www.pencilcase.edu.gr	 www.pencilcase.edu.gr	 www.pencilcase.edu.gr	 www.pencilcase.edu.gr
 www.pencilcase.edu.gr	 www.pencilcase.edu.gr	 www.pencilcase.edu.gr	 www.pencilcase.edu.gr	 www.pencilcase.edu.gr	
 www.pencilcase.edu.gr	 www.pencilcase.edu.gr				