

Με γράμματα και εικόνες

ΕΛΕΝΗ Γ. ΚΟΝΤΟΠΟΥΛΟΥ

MSc Ειδική Παιδαγωγός



Ένα παιχνίδι με πλούσιο σε εικόνες για να βοηθήσουμε τα παιδιά να μάθουν τα γράμματα και να βρίσκουν λέξεις – εικόνες που ξεκινάνε από κάθε γράμμα.


Οδηγίες:

Μπορούμε να χρησιμοποιήσουμε με διάφορους τρόπους το υλικό αυτό ανάλογα με τους μαθητές που έχουμε.



1. Μπορούμε να εκτυπώσουμε από 2 φορές κάθε καρτέλα που έχει εικόνες και να κάνουν ταύτιση τα παιδιά τις εικόνες κάθε γράμματος και να τις ονομάζουν, δηλαδή Α – σελάδα.
2. Μπορούμε να εκτυπώσουμε και να πλαστικοποιήσουμε τους πίνακες που έχουν μόνο τα γράμματα και από τους άλλους να κόψουμε τις εικόνες και να προσπαθεί το παιδί να βάλει σε κάθε γράμμα τις σωστές εικόνες.

ΚΑΛΗ ΔΙΑΣΚΕΔΑΣΗ


Αα





Β β



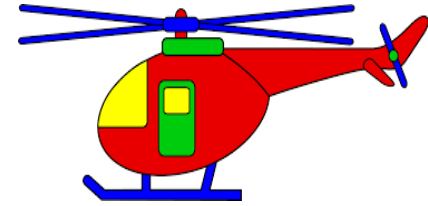
Γ γ



Δ δ



Εε



Ζζ




Ηη





Θ Θ





ll




Kk



λλ

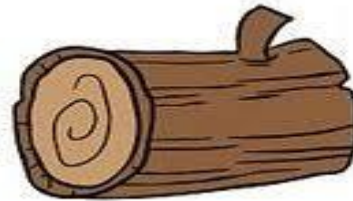



Μ μ




Nv







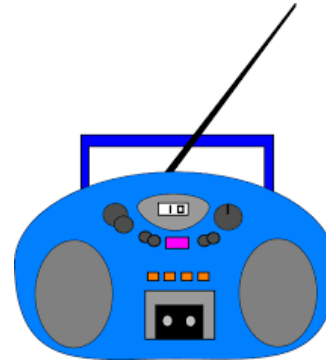
O o




Ππ



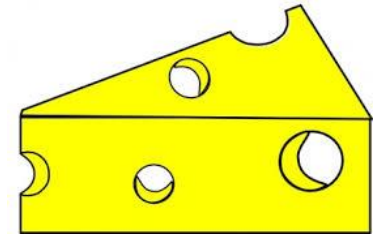
Pp



Σ σ

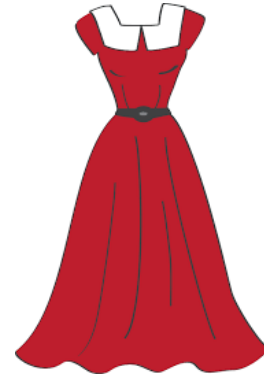



Τ τ






Υ υ







Xx



Ψ Ψ



Ωω



Αα

Β β

Γ γ

Δ δ

Εε

Ζζ

Ηη

Θ Θ

Ι ι

Κκ

λλ

Μ μ

Nv



Ο ο


Ππ

Ρ ρ

Σσ

Τ τ

Υ υ



Χ χ

Ψ Ψ

Ω ω
